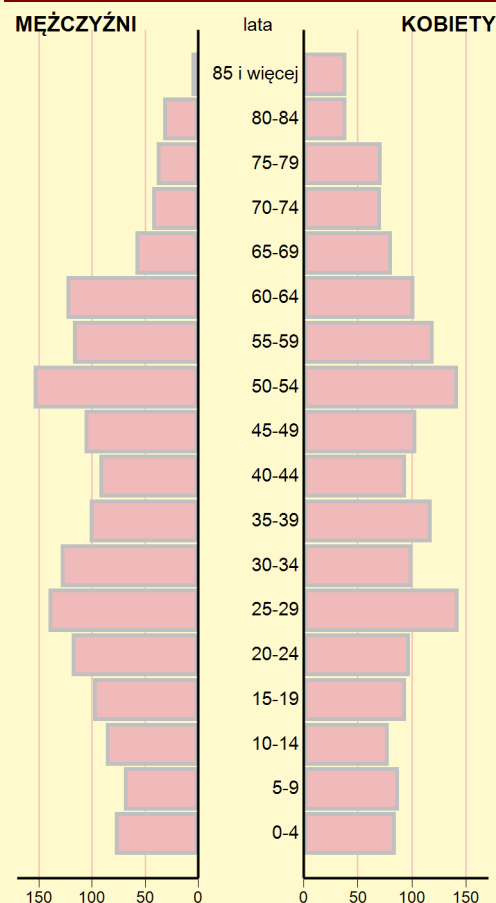


GMINA MIEJSKO-WIEJSKA CZARNA WODA POWIAT STAROGARDZKI

2014	Liczba	miejsowości	6
		sołectw	2
	Powierzchnia w km ²		28

WYBRANE DANE STATYSTYCZNE	2014	Powiat 2014
Ludność	3270	127297
Ludność na 1 km ²	118	95
Kobiety na 100 mężczyzn	104	103
Ludność w wieku nieprodukcyjnym na 100 osób w wieku produkcyjnym	56,1	57,6
Dochody ogółem budżetu gminy na 1 mieszkańca w zł	3025	3145
Wydatki ogółem budżetu gminy na 1 mieszkańca w zł	2968	3155
Turystyczne obiekty noclegowe ^a	1	22
Porady udzielone w ramach podstawowej opieki zdrowotnej na 1 mieszkańca	3	4
Lesistość w %	55,3	42,2
Mieszkania oddane do użytkowania na 10 tys. ludności	18	33
Pracujący ^b na 1000 ludności	319	183
Udział bezrobotnych zarejestrowanych w liczbie ludności w wieku produkcyjnym (w %)	9,9	8,1
Ludność - w % ogółu ludności - korzystająca z instalacji ^c :		
wodociągowej	94,6	91,2
kanalizacyjnej	51,4	61,4
gazowej	-	31,5
Podmioty w rejestrze REGON na 10 tys. ludności w wieku produkcyjnym	1289	1401

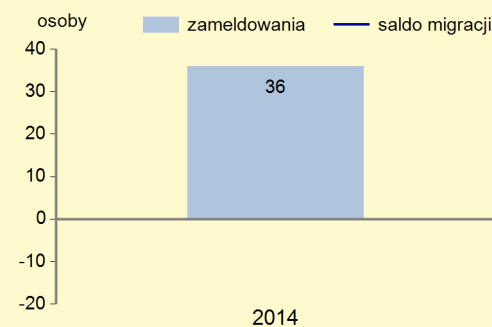
LUDNOŚĆ WEDŁUG PŁCI I WIEKU W 2014 R.



WYBRANE DANE DEMOGRAFICZNE W 2014 R.

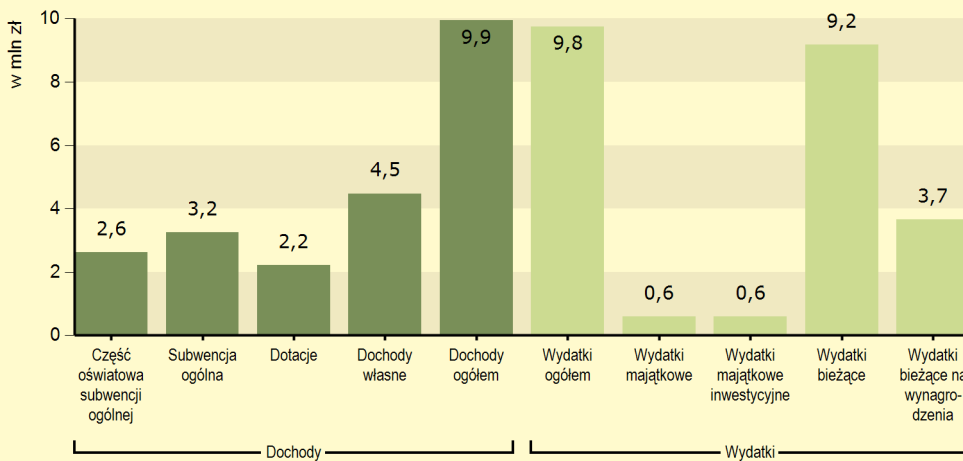
	Powiat	Gmina	Powiat=100
Ludność	127297	3270	2,6
w tym kobiety	64605	1668	2,6
Urodzenia żywe	1405	33	2,3
Zgony	1148	35	3,0
Przyrost naturalny	257	-2	x
Saldo migracji ogółem	-147	-13	x
Ludność w wieku:			
przedprodukcyjnym	26958	591	2,2
produkcyjnym	80776	2095	2,6
poprodukcyjnym	19563	584	3,0

MIGRACJE LUDNOŚCI NA POBYT STAŁY

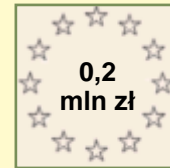


^a Dane dotyczą obiektów posiadających 10 i więcej miejsc noclegowych. ^b Bez podmiotów gospodarczych o liczbie pracujących do 9 osób oraz gospodarstw indywidualnych w rolnictwie. ^c Dane za 2014 r. w przypadku wodociągów i kanalizacji są nieporównywalne z wcześniejszymi latami z powodu zmiany metodologii liczenia wskaźnika.

DOCHODY I WYDATKI BUDŻETU GMINY WEDŁUG RODZAJÓW W 2014 R.



ŚRODKI W DOCHODACH BUDŻETU GMINY NA FINANSOWANIE I WSPÓLFINANSOWANIE PROGRAMÓW I PROJEKTÓW UNIJNYCH W 2014 R.



W 2014 r. wydatki na oświatę i wychowanie wyniosły 3666 tys. zł.

DOCHODY BUDŻETU GMINY WEDŁUG DZIAŁÓW W %

Dział	2014 (%)
Ogółem	100,0
Rolnictwo i łowiectwo	0,1
Transport i łączność	0,6
Gospodarka mieszkaniowa	7,9
Administracja publiczna	1,2
Bezpieczeństwo publiczne i ochrona przeciwpożarowa	-
Różne rozliczenia	32,9
Oświata i wychowanie	3,8
Pomoc społeczna i pozostałe zadania w zakresie polityki społecznej	18,7
Edukacyjna opieka wychowawcza	0,9
Gospodarka komunalna i ochrona środowiska	1,0
Kultura i ochrona dziedzictwa narodowego	0,3
Kultura fizyczna	0,3
Dochody od osób prawnych i od osób fizycznych	31,8
Pozostałe	0,3

WYDATKI BUDŻETU GMINY WEDŁUG DZIAŁÓW W %

Dział	2014 (%)
Ogółem	100,0
Rolnictwo i łowiectwo	0,2
Transport i łączność	4,5
Gospodarka mieszkaniowa	2,9
Administracja publiczna	15,0
Bezpieczeństwo publiczne i ochrona przeciwpożarowa	0,7
Różne rozliczenia	1,8
Oświata i wychowanie	37,6
Pomoc społeczna i pozostałe zadania w zakresie polityki społecznej	25,0
Edukacyjna opieka wychowawcza	1,2
Gospodarka komunalna i ochrona środowiska	3,2
Kultura i ochrona dziedzictwa narodowego	3,5
Kultura fizyczna	2,4
Działalność usługowa	0,3
Ochrona zdrowia	0,5
Pozostałe	1,3

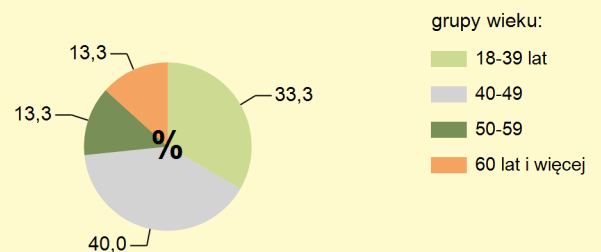
W 2014 r. dochody gminy na 1 mieszkańca wyniosły: **3025 zł.**

W 2014 r. wydatki gminy na 1 mieszkańca wyniosły: **2968 zł.**

Dochody własne stanowiły w dochodach ogółem budżetu gminy **45,1%**.
Udział wpływów z tytułu podatku dochodowego od osób fizycznych w dochodach własnych wyniósł **25,4%**.

W gminie w 2014 r. **100,0%** wydatków majątkowych przeznaczono na cele inwestycyjne.
Wydatki majątkowe inwestycyjne stanowiły **6,0%** wydatków ogółem budżetu gminy.

RADNI RAD GMIN WEDŁUG GRUP WIEKU W 2014 R.



MIESZKANIA ODDANE DO UŻYTKOWANIA

	2013	2014
Ogółem	-	6
w tym: indywidualne	-	6
przeznaczone na sprzedaż lub wynajem	-	-

DŁUGOŚĆ ŚCIEŻEK ROWEROWYCH W 2014 R.

1,4 km



ZASOBY MIESZKANIOWE

	2014
Liczba wypłaconych dodatków mieszkaniowych	1033
Zaległości w opłatach za mieszkanie w zasobach gminnych w tys. zł	77
Liczba lokali socjalnych	854
Liczba lokali socjalnych	32

^a Na podstawie bilansów zasobów mieszkaniowych.

ŻŁOBKI	2014
Żłobki i kluby dziecięce	-
Dzieci przebywające w żłobkach i klubach dziecięcych (w ciągu roku)	-

EDUKACJA	2014/15
Placówki wychowania przedszkolnego	1
w tym przedszkola	1
Miejsca w przedszkolach	100
Dzieci w placówkach wychowania przedszkolnego	106
w tym w przedszkolach	106
Szkoły podstawowe	1
Uczniowie szkół podstawowych	184
Szkoły gimnazjalne	1
Uczniowie szkół gimnazjalnych	99
Liczba uczniów przypadająca na 1 oddział w szkołach:	
podstawowych	23
gimnazjalnych	25

Ludność gminy według edukacyjnych grup wieku w 2014 r.:		
0-2 lata	-	85
3-6 lat	-	148
7-12 lat	-	180
13-15 lat	-	101

W 2014 r. subwencja oświatowa w gminie wyniosła **2625,2** tys. zł

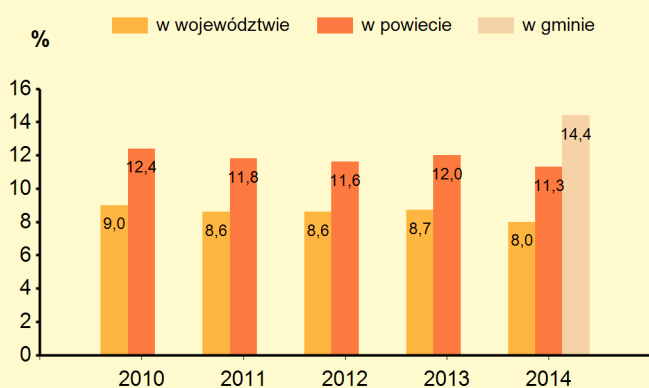


	2014
Biblioteki i filie	1
Czytelnicy w bibliotekach publicznych	306
Wypożyczenia księgozbioru na 1 czytelnika w woluminach	18

W 2014 r. wydatki na przeciwdziałanie alkoholizmowi wyniosły **47** tys. zł.



UDZIAŁ OSÓB KORZYSTAJĄCYCH ZE ŚRODOWISKOWEJ POMOCY SPOŁECZNEJ W LUDNOŚCI OGÓŁEM



W 2014 r. wydatki na pomoc społeczną i pozostałe zadania w zakresie polityki społecznej wyniosły **2439,4** tys. zł.

Liczba przychodni w gminie w 2014 r.: **4**
Liczba osób przypadających na 1 przychodnię wyniosła: **818**

LEŚNICTWO W 2014 R.

Powierzchnia lasów ogółem w ha	1533,66
w tym lasy publiczne	780,94
w tym własność gminy	3,98
Lesistość w %	55,3

Liczba oczyszczalni ścieków w gminie w 2014 r. wyniosła: -
Liczba ludności korzystającej z oczyszczalni ścieków wyniosła:

w gminie	2800
w powiecie	88278

Gromadzenie i wywóz nieczystości ciekłych w 2014 r.
- instalacje i urządzenia:

zbiorniki bezodpływowe	263
oczyszczalnie przydomowe	16

WYBRANE DANE O RYNKU PRACY^a W 2014 R.

	Powiat	Gmina
Pracujący ^b	23296	1043
Bezrobotni zarejestrowani	6567	208
w tym kobiety w %	58,3	63,5
Udział bezrobotnych zarejestrowanych w liczbie ludności w wieku produkcyjnym w %	8,1	9,9
Udział zarejestrowanych bezrobotnych kobiet w liczbie kobiet w wieku produkcyjnym w %	10,1	13,7

^a Stan w dniu 31 XII. ^b Bez podmiotów gospodarczych o liczbie pracujących do 9 osób oraz gospodarstw indywidualnych w rolnictwie.

PODMIOTY GOSPODARKI NARODOWEJ W REJESTRZE REGON W 2014 R.

	Powiat	Gmina
Ogółem	11318	270
w tym w sektorze: rolniczym	285	5
przemysłowym	1232	27
budowlanym	1861	63
na 10 tys. ludności	889	826
Osoby fizyczne prowadzące działalność gospodarczą na 10 tys. ludności	708	590

ZMIESZANE ODPADY KOMUNALNE ZEBRANE W CIĄGU ROKU



